

# Notifications sur telephone via l'application ntfy ( open source )

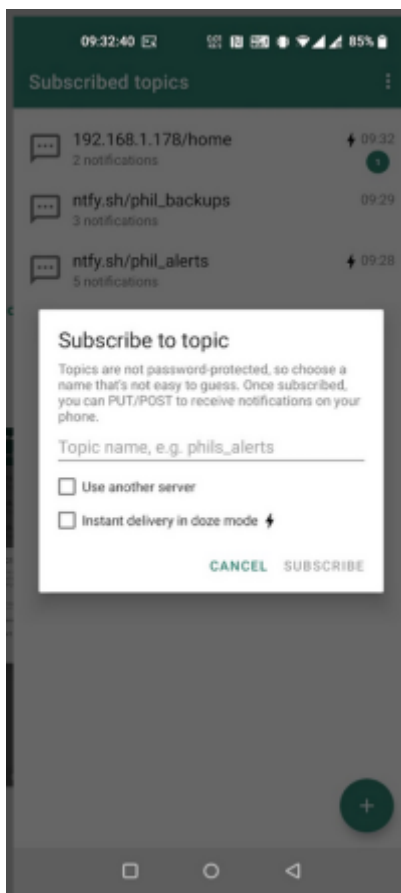
## Installation

### sur telephone

Installer l'application ntfy via Play Store



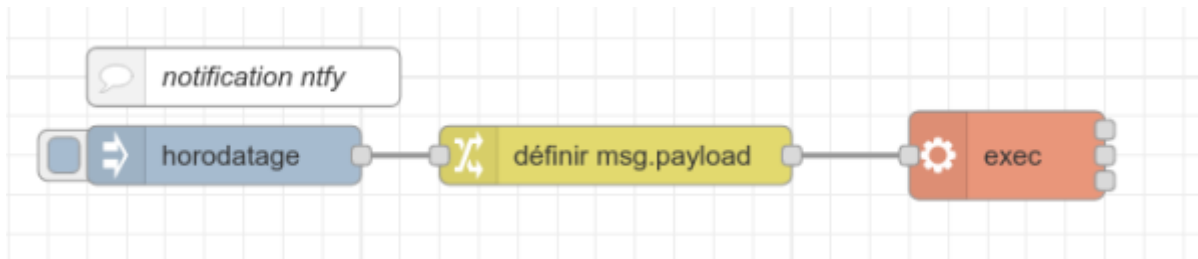
S'abonner au sujet :



exemple : fablab\_alarme\_intrusion

Et bien sur autoriser et regler votre sonnerie des notifications

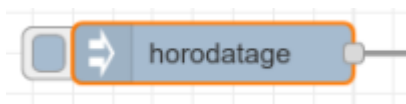
## Sur node-red



pour le test installer 3 noeuds :

1. -Inject :Horodatage
2. -Change
3. -Exec

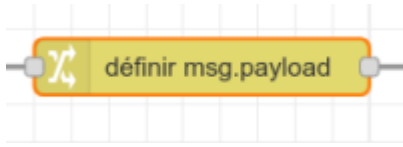
-1- Le noeud Horodatage



msg.payload = Horodatage



-2- Le noeud Change



```
curl -d "hello fabalb" ntfy.sh/fablab_alarme_intrusion
```

Modifier le noeud change

Supprimer Annuler Terminer

Propriétés

Nom: Nom

Règles

Définir msg.payload

sur la valeur curl -d "hello fabalb" ntfy.sh/fablab\_alarme\_intrusion

Appliquer

Activé

-3-le noeud Exec



Modifier le noeud exec

Supprimer Annuler Terminer

Propriétés

Commande

+ Joindre  msg: payload

Paramètres d'entrée supplémentaires

Sortie

Temps mort  secondes

Masquer la console

Nom

Activé

From: <https://www.fablab37110.chanterie37.fr/> - Castel'Lab le Fablab MJC de Château-Renault

Permanent link: <https://www.fablab37110.chanterie37.fr/doku.php?id=start:raspberrypi:nodered:notifications&rev=1710423635>

Last update: 2024/03/14 14:40

