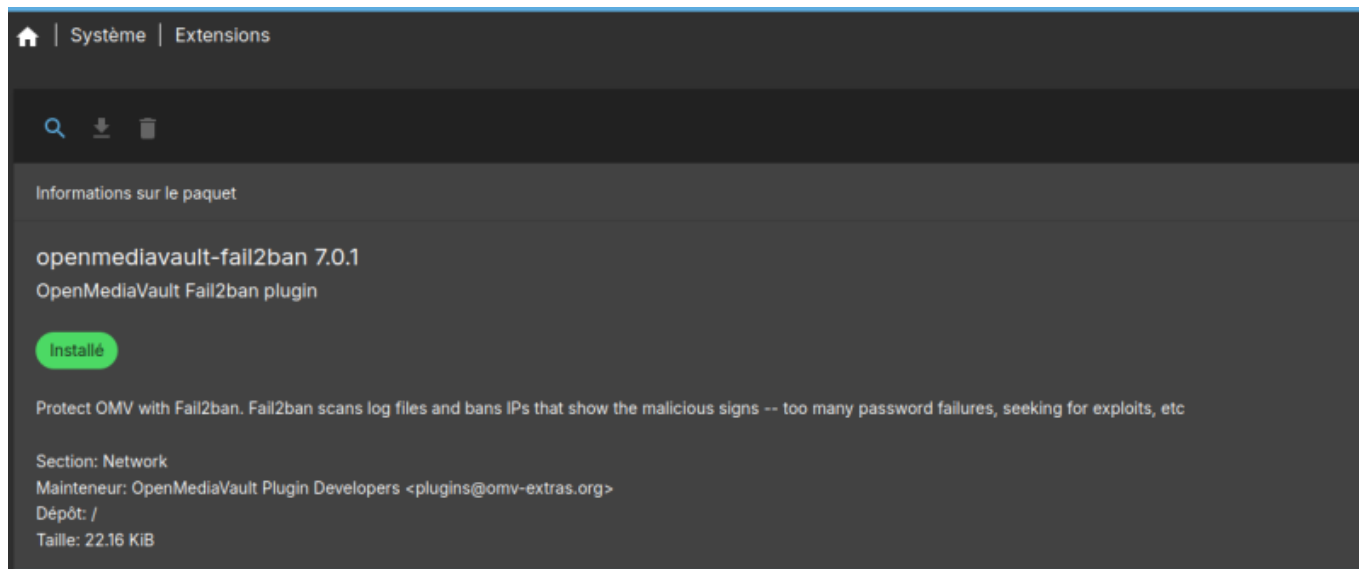


# Failban

## Installer le plugin openmediavault-fail2ban 7.0.1



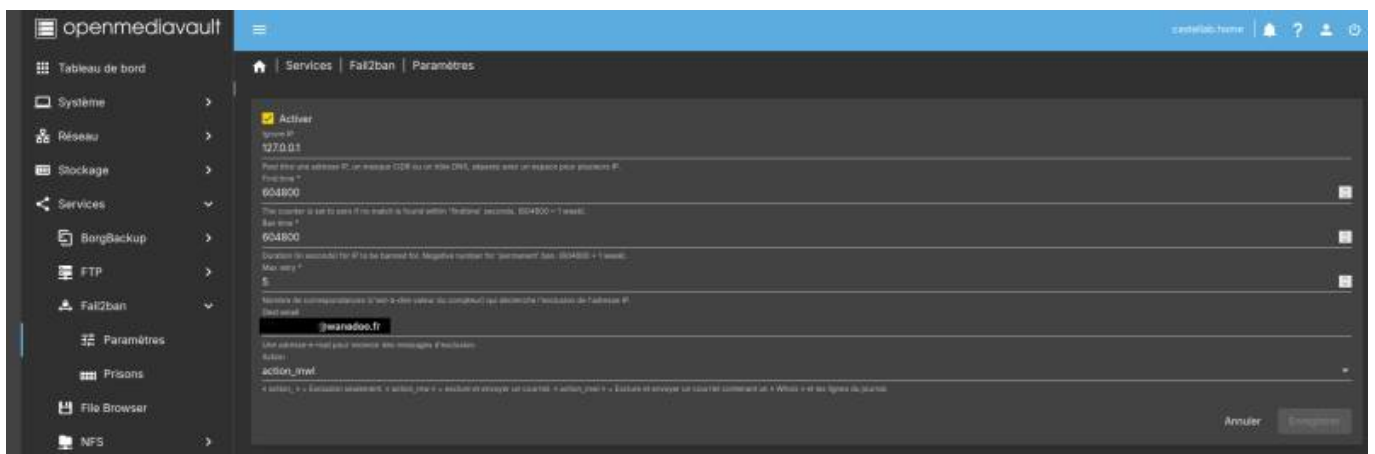
## Configuration de Failban



## Il faut l'activer

Et bien sur remplir les parametres : temps de blocage , etc ...

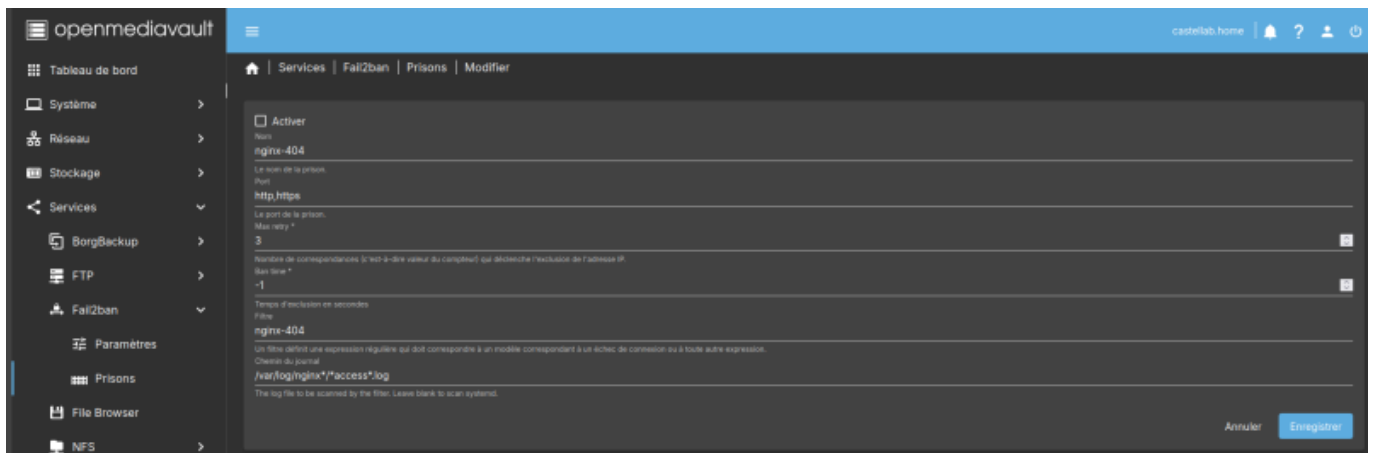
Last update: 2025/01/19 12:55 start:raspberrypi:https://www.fablab37110.chanterie37.fr/doku.php?id=start:raspberrypi:securite&rev=1737287750



## Activer le blocage des différentes connexions

exemples : la connexion en ssh, **la connexion à OMV**, ....

les paramètres : Nom :nginx-404, les ports : http,https, MAX d'essais : 3 (Nombre de correspondances (c'est-à-dire valeur du compteur) qui déclenche l'exclusion de l'adresse IP.) ,Temps d'exclusion en secondes : -1 ( Toujours), le filtre d'exclusion : nginx-404, Le chemin du répertoire du Log de l'exclusion : /var/log/nginx/\*access\*.log



From: <https://www.fablab37110.chanterie37.fr/> - Castel'Lab le Fablab MJC de Château-Renault

Permanent link: <https://www.fablab37110.chanterie37.fr/doku.php?id=start:raspberrypi:securite&rev=1737287750>

Last update: 2025/01/19 12:55

