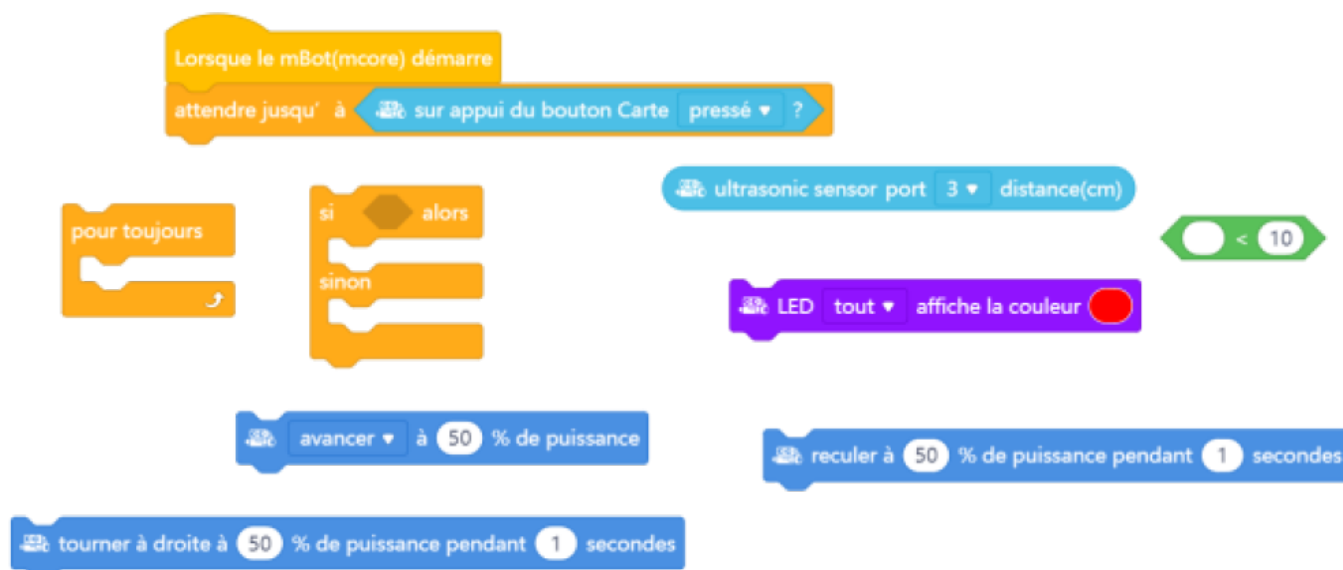
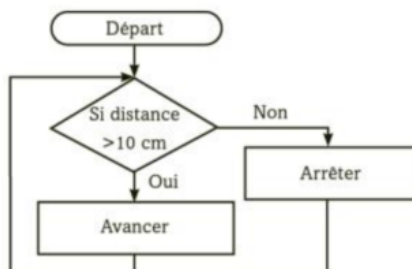


Solution exercice 3

Conseil : Voici les blocs que nous conseillons d'utiliser :



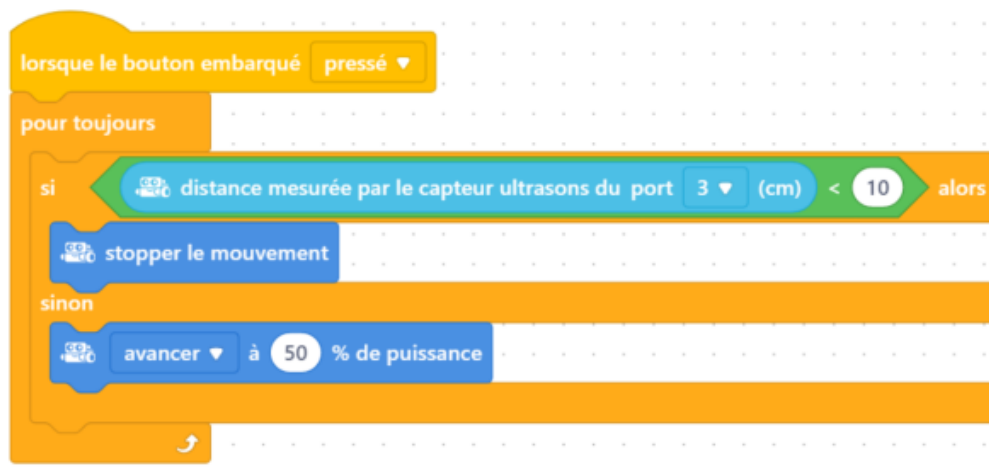
Si la distance détectée est supérieure à 10 cm, le robot avance, sinon il s'arrête



Programme



Il est aussi possible de définir la boucle si ... alors Sinon, dans le sens inverse :



correctionex3mbot.mblock.zip

correctionexo3mbot_vittascience.zip

Demander le code à GL

From:
<https://www.fablab37110.chanterie37.fr/> - Castel'Lab le Fablab MJC de Château-Renault

Permanent link:
<https://www.fablab37110.chanterie37.fr/doku.php?id=start:mblock5:solution:exo3&rev=1753443196>

Last update: **2025/07/25 13:33**

