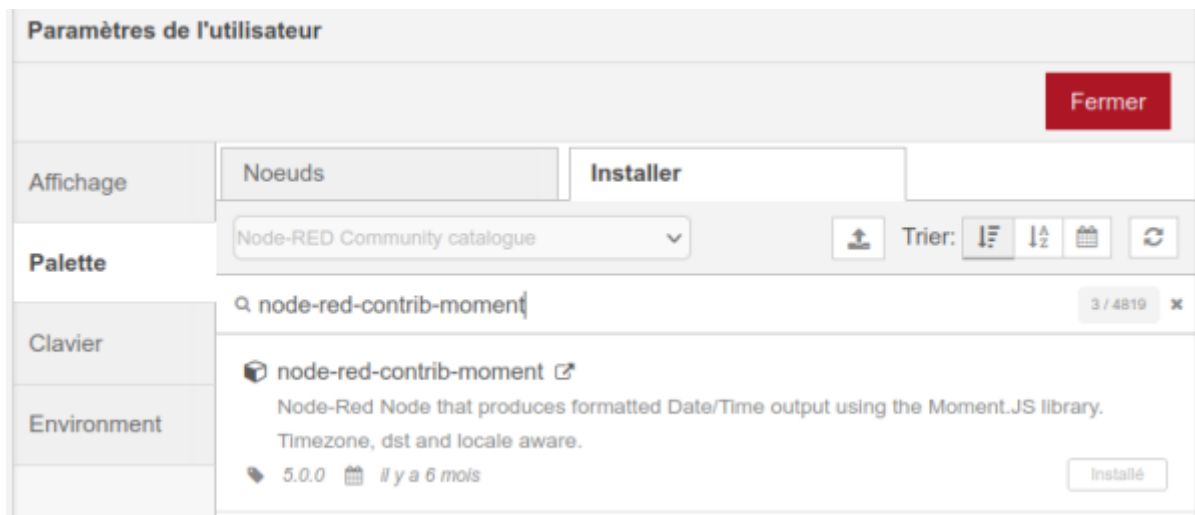


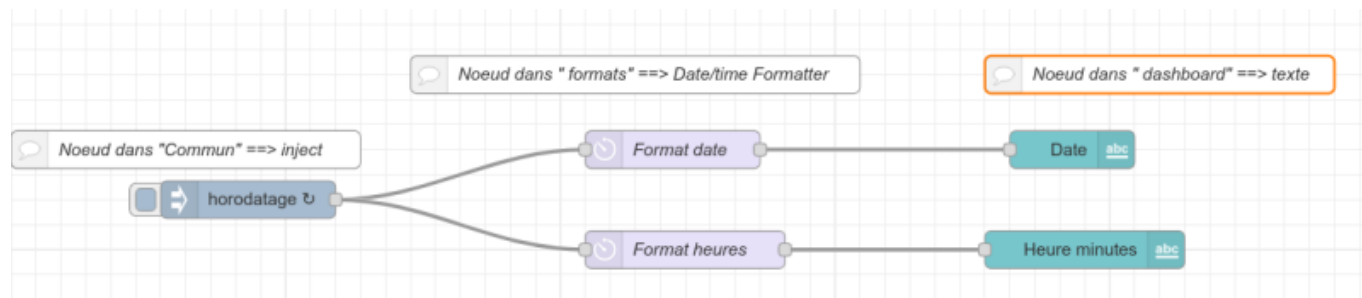
Date et heure dans Node red

Avec le noeud Date/Time Formater

Il faut dans le menu “ Gerer la palette” installer ==> **node-red-contrib-moment**



Dans node-red , mettre les noeuds suivant :



Le noeud “Horodatage”

Modifier le noeud inject

Supprimer

Annuler

Terminer

Propriétés

Nom

Nom

msg. payload

=

▼ horodatage

x

msg. topic

=

▼ a
z

x

+ Ajouter

Injecter maintenant

☐ Injecter une fois après

0.1

 secondes, puis

Répéter

intervalle

▼

chaque

1

↑
↓


secondes

▼

From:
<https://www.fablab37110.chanterie37.fr/> - Castel'Lab le Fablab MJC de Château-Renault

Permanent link:
<https://www.fablab37110.chanterie37.fr/doku.php?id=start:esp32:nodered:heure:nr&rev=1706004428>

Last update: 2024/01/23 11:07



<https://www.fablab37110.chanterie37.fr/>

Printed on 2026/02/04 05:41